


VSISTEMA ÚNICO DE SAÚDE
SECRETARIA MUNICIPAL DE
SAÚDE

2º QUADRIMESTRE DE 2022

RELATÓRIO DETALHADO DO QUADRIMESTRE ANTERIOR



PREFEITURA DE
CONCEIÇÃO
DA BARRA
ESPÍRITO SANTO

PREFEITO DE CONCEIÇÃO DA BARRA

Walyson José Santos Vasconcelos

SECRETÁRIO MUNICIPAL DE SAÚDE

Daniel Orestes Bissoli

COORDENADOR DO FUNDO MUNICIPAL DE SAÚDE

Paulo César Fundão Vieira

CONSELHO MUNICIPAL DA SAÚDE

PRESIDENTE – Roberto Vieira Lopes

EQUIPE DE ELABORAÇÃO E APOIO

GESTORES, COORDENAÇÕES E EQUIPE TÉCNICA DA
SECRETARIA MUNICIPAL DE SAÚDE DE Conceição da Barra

SUMÁRIO

1	Identificação.....	4
2	Introdução.....	7
3	Dados Demográficos e de Morbimortalidade.....	9
4	Dados de Oferta e Produção de Serviços no SUS	13
5	Rede Física Prestadora de Serviços ao SUS.....	17
6	Gestão da Força de Trabalho e Educação Permanente em Saúde	20
7	Programação Anual de Saúde	22
8	Indicadores de Pactuação Inter federativa	29
9	Controle Social, Gestão e Financiamento da Saúde	30
10	Auditorias	30
11	Análises e Considerações Gerais.....	31

1 - IDENTIFICAÇÃO

Informações Territoriais

Município	CONCEIÇÃO DA BARRA
Área	1.188,04 Km ²
População	31.273 Hab
Densidade Populacional	27 Hab/Km ²
Região de Saúde	Central Norte

Fonte: Departamento de Informática do SUS (DATASUS).

Secretaria de Saúde

Nome do Órgão	SECRETARIA MUNICIPAL DE SAUDE
Número CNES	7141890
CNPJ	27174077/0001-34
Endereço	Rua Italo Benço, 735
Email	-
Telefone	(27) 3762-1636

Fonte: Cadastro Nacional de Estabelecimentos de Saúde (CNES).

Informações da Gestão

Prefeito	WALYSON JOSÉ SANTOS VASCONCELOS
Secretário de Saúde	DANIEL ORESTES BISSOLI
Coordenador do FMS	PAULO CÉSAR FUNDÃO VIEIRA
E-mail secretário(a)	SEMS@CONCEICAODABARRA.ES.GOV.BR
Telefone secretário(a)	(27) 3762-1636

Fonte: Sistema de Informações sobre Orçamentos Públicos em Saúde (SIOPS).

Fundo de Saúde

Lei de criação	Lei n°
Data de criação	7 / 1991
CNPJ	10.690.604/0001-60
Natureza Jurídica	Fundo Público da Administração Direta Municipal
Nome do Gestor do Fundo	DANIEL ORESTES BISSOLI

Fonte: Sistema de Informações sobre Orçamentos Públicos em Saúde (SIOPS).

Plano de Saúde

Período do Plano de Saúde	2022-2025
Status do Plano	Aprovado

Fonte: Departamento de Informática do SUS (DATASUS)

Informações sobre Regionalização

Região de Saúde: Central Norte

Município	Área (Km ²)	População (Hab)	Densidade
ALTO RIO NOVO	227.725	7874	34,58
BAIXO GUANDU	917.888	31132	33,92
BARRA DE SÃO FRANCISCO	933.747	44979	48,17
BOA ESPERANÇA	428.626	15092	35,21
COLATINA	1423.271	123400	86,70
CONCEIÇÃO DA BARRA	1188.044	31273	26,32
ECOPORANGA	2283.233	22835	10,00
GOVERNADOR LINDENBERG	359.613	12880	35,82
JAGUARÉ	656.358	31039	47,29
LINHARES	3501.604	176688	50,46
MANTENÓPOLIS	320.75	15503	48,33
MARILÂNDIA	309.446	12963	41,89
MONTANHA	1099.027	18894	17,19
MUCURICI	537.711	5496	10,22
NOVA VENÉCIA	1448.289	50434	34,82
PANCAS	823.834	23306	28,29
PEDRO CANÁRIO	434.04	26381	60,78
PINHEIROS	975.056	27327	28,03
PONTO BELO	356.156	7940	22,29
RIO BANANAL	645.483	19271	29,86
SOORETAMA	593.366	30680	51,71
SÃO DOMINGOS DO NORTE	299.489	8687	29,01
SÃO GABRIEL DA PALHA	432.814	38522	89,00
SÃO MATEUS	2343.251	132642	56,61
SÃO ROQUE DO CANAÃ	342.395	12510	36,54
VILA PAVÃO	432.741	9244	21,36
VILA VALÉRIO	464.351	14073	30,31
ÁGUA DOCE DO NORTE	484.046	10909	22,54
ÁGUIA BRANCA	449.63	9631	21,42

Fonte: Departamento de Informática do SUS (DATASUS)

Conselho de Saúde

Instrumento Legal de Criação	Lei /1991	
Endereço	Praça Prefeito Italo Benço, 145, Centro	
CEP	29960-000	
E-mail	-	
Telefone	(27) 8884-5776	
Nome da Presidente	ROBERTO VIEIRA LOPES	
Número de conselheiros por segmento	Usuários	06
	Governo	03
	Trabalhadores	03
	Prestadores	00

Fonte: Sistema de Informações sobre Orçamentos Públicos em Saúde (SIOPS).

2 – INTRODUÇÃO

*A Secretaria Municipal de Saúde de Conceição da Barra (SMSA) apresenta o 2º Relatório Detalhado do Quadrimestre Anterior (RDQA) de 2022 relativo às Ações e Serviços Públicos de Saúde (ASPS), referente ao período de **Maio a Agosto de 2022**. O RDQA é o instrumento de monitoramento e acompanhamento da execução da Programação Anual de Saúde (PAS) e deve ser apresentado pelo gestor do Sistema Único de Saúde (SUS) até o final dos meses de maio, setembro e fevereiro, em audiência pública na Casa Legislativa do respectivo ente da Federação, neste caso, na Câmara Municipal de Conceição da Barra.*

Os instrumentos para o planejamento e a gestão de saúde no âmbito do SUS são o Plano de Saúde, a PAS, os relatórios de gestão, RDQA e Relatório Anual de Gestão (RAG), alinhados e compatibilizados aos instrumentos de planejamento e orçamento de governo, Plano Plurianual de Ação Governamental, Lei de Diretrizes Orçamentárias e Lei Orçamentária Anual.

Este RDQA contém a estrutura preconizada no artigo 36 da Lei Complementar Federal nº 141, de 13 de janeiro de 2012, que estabelece que o gestor do SUS, em cada ente da federação, deve elaborar relatório detalhado referente ao quadrimestre anterior. Este relatório contém ainda o montante e fonte de recursos aplicados no primeiro quadrimestre de 2022, as auditorias realizadas ou em fase de execução e oferta e produção de serviços públicos na rede assistencial própria, contratada e conveniada.

Em conformidade com a Portaria nº 750/GM/MS, de 29 de abril de 2019, a elaboração do RDQA e envio do Relatório ao Conselho Municipal de Saúde de Conceição da Barra (CMS-CB) passa a ser realizada por meio do Sistema DigiSUS Gestor - Módulo de Planejamento (DGMP) e diversas tabelas apresentadas neste Relatório são extraídas diretamente pelo DGMP. O DGMP é a ferramenta implantada pelo Ministério da Saúde (MS) para elaboração dos relatórios de gestão, registro das informações do Plano de Saúde, da PAS e das metas da Pactuação Interfederativa.

Este relatório busca descrever as atividades realizadas no segundo quadrimestre de 2022 é organizado em onze capítulos, sendo a Ficha de Identificação já apresentada no terceiro capítulo, e o segundo capítulo se refere a esta Introdução. No terceiro capítulo são apresentados Dados Demográficos e de Morbimortalidade de forma a indicar a concentração da população de Conceição da Barra por faixas etárias, além de realizar breve análise da situação de saúde, com a demonstração das principais causas de internação e grupos de causas de mortalidade.

No quarto capítulo são apresentados dados da oferta e da produção de serviços de saúde dos quatro terceiros eixos constituídos no Plano Municipal de Saúde (PMS) 2022-2025, na tentativa de retratar as atividades e resultados alcançados no primeiro quadrimestre de 2022.

No quinto capítulo são listadas as unidades físicas que compõem a Rede SUS-CB, incluindo unidades próprias da rede municipal e conveniadas da rede estadual, federal, unidades filantrópicas e privadas.

Já no sexto capítulo são apresentadas as informações relevantes relacionadas às áreas da Educação em Saúde e Gestão do Trabalho, quinto eixo do PMS.

O sétimo capítulo apresenta os resultados de indicadores do PMS de forma a acompanhar a execução das metas segundo a Programação Anual de Saúde referente ao primeiro quadrimestre de 2022, porém este pacto atualmente encontra-se em descontinuidade em decorrência do novo modelo de Gestão de Saúde proposto pelo Ministério da Saúde.

No oitavo capítulo, são apresentados os resultados do primeiro quadrimestre de 2022 dos indicadores de Pactuação Interfederativa, estabelecidos com base nas prioridades nacionais em saúde para o período de 2022-2025 e definidos pela Resolução CIT n° 8, de 24 de novembro de 2016, porém neste momento em fase de análise pelo Ministério da Saúde, que atualmente não mais fazem parte do rol de pactos da saúde tripartite.

No nono capítulo, por sua vez, são expostas informações relativas ao último eixo definido no PMS, “Controle Social, Gestão e Financiamento da Saúde”, incluindo informações sobre a infraestrutura tecnológica e, ainda, dados sobre execução orçamentária e financeira.

No décimo capítulo, são apresentadas as auditorias realizadas ou que estão em fase de execução relativas ao período do segundo quadrimestre de 2022.

No capítulo décimo terceiro e último capítulo do presente relatório, são expostas análises e considerações gerais sobre a gestão da saúde no município de Conceição da Barra.

Ressalta-se que algumas informações contidas neste documento são parciais e sujeitas à atualização, tendo em vista que nem todos os dados de produção e indicadores estão disponíveis no fechamento deste Relatório.

3 - DADOS DEMOGRÁFICOS E MORTALIDADE

Este Capítulo apresenta os Dados Demográficos e de Morbimortalidade. Os dados apresentados nas tabelas 1 e 3 abaixo advêm de bases dos sistemas nacionais oficiais e, portanto, respeitam o período de fechamento nacional e são gerados diretamente pelo DGMP. Os dados apresentados nas tabelas 2 e 4 abaixo foram extraídos do Sistema de Informações sobre Nascidos Vivos (SINASC) e do Sistema de Informações sobre Mortalidade (SIM), respectivamente.

Pelos dados apresentados (2022), a população do município de Conceição da Barra se concentra nas faixas etárias de 20 a 69 anos, com tendência à inversão da pirâmide etária. Há um quantitativo expressivo de pessoas com 60 anos ou mais (superior a 12,40% da população total).

Tabela 1 - População estimada por sexo e faixa etária, 2020

Faixa Etária	Masculino	Feminino	Total
0 a 4 anos	1381	1322	2702
5 a 9 anos	1323	1284	2607
10 a 14 anos	1148	1107	2255
15 a 19 anos	1105	1187	2292
20 a 29 anos	2617	2551	5168
30 a 39 anos	2416	2456	4872
40 a 49 anos	2110	2053	4163
50 a 59 anos	1667	1667	3334
60 a 69 anos	1077	1102	2179
70 a 79 anos	516	615	1131
80 anos e mais	259	310	569
Total	15624	15649	31273

Fonte: Estimativas preliminares elaboradas pelo Ministério da Saúde/SVS/CGIAE (DataSUS/Tabnet)

Já em relação aos nascidos vivos, na série histórica apresentada (2018-2021) esse número variou entre

417 (2020) e 430 (2017), conforme se observa na tabela 2 abaixo.

Tabela 2 - Número de nascidos vivos por residência da mãe, 2017 a 2020

Unidade Federação	2018	2019	2020
Conceição da Barra	417	406	417

Fonte: Sistema de Informações de Nascimentos - SINASC.

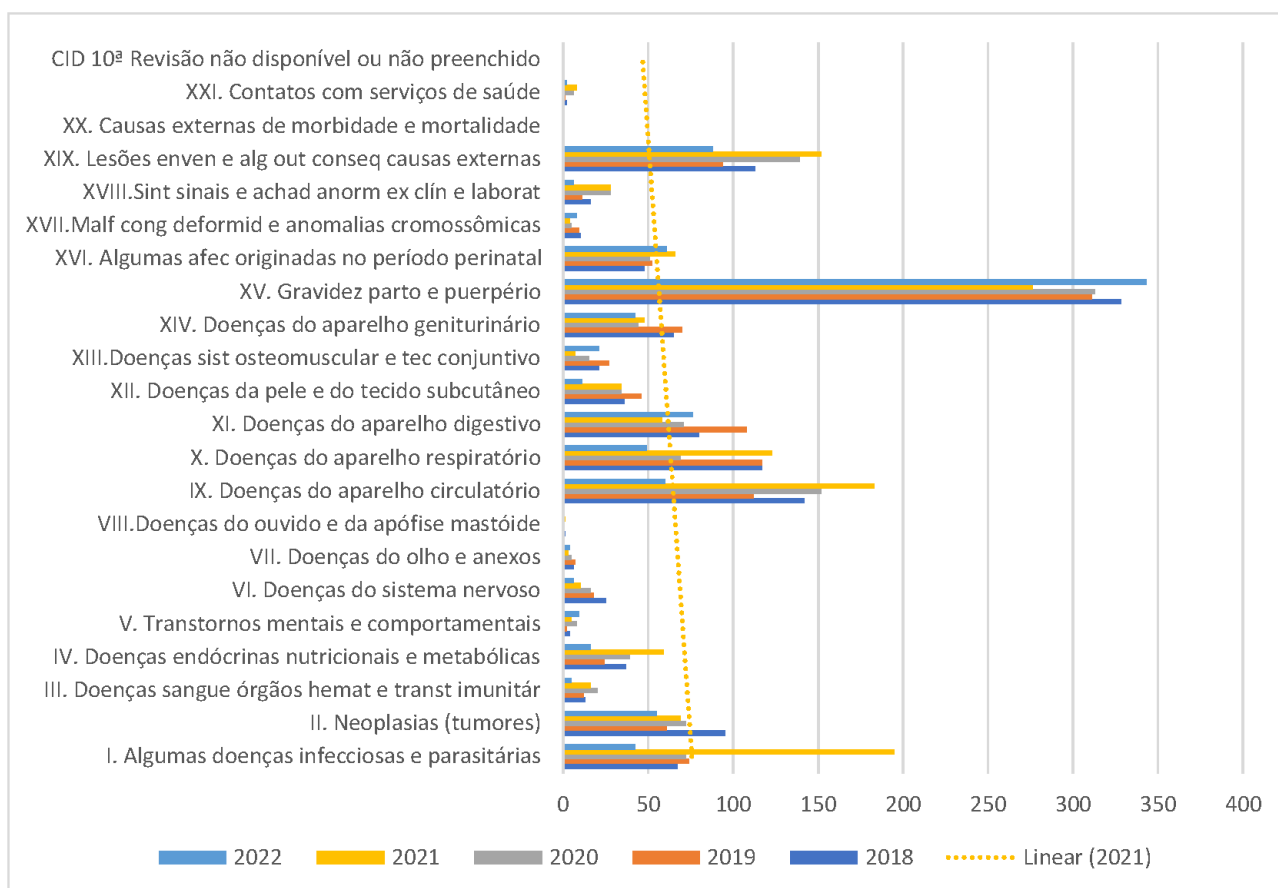
Principais causas de internação

No que diz respeito às causas de internação segundo Classificação Internacional de Doenças (CID) – 10 (2017-2021), apresentam maior demanda as internações por gravidez, parto e puerpério (25,99%), seguidas por doenças do aparelho circulatório (11,31%), causas externas (10,26%), doenças infecciosas e parasitárias (7,84%), doenças do aparelho digestivo (7,24%), doenças do aparelho respiratório (7,07%) e neoplasias (6,12%).

Tabela 3 - Morbidade Hospitalar de residentes, segundo capítulo da CID-10, 2018 a 2022

Capítulo CID-10	2018	2019	2020	2021	2022
I. Algumas doenças infecciosas e parasitárias	67	74	72	195	42
II. Neoplasias (tumores)	95	61	72	69	55
III. Doenças sangue órgãos hemat e transt imunitár	13	12	20	16	5
IV. Doenças endócrinas nutricionais e metabólicas	37	24	39	59	16
V. Transtornos mentais e comportamentais	4	2	8	5	9
VI. Doenças do sistema nervoso	25	18	16	10	6
VII. Doenças do olho e anexos	6	7	5	3	4
VIII. Doenças do ouvido e da apófise mastóide	1	-	-	1	-
IX. Doenças do aparelho circulatório	142	112	152	183	60
X. Doenças do aparelho respiratório	117	117	69	123	49
XI. Doenças do aparelho digestivo	80	108	71	58	76
XII. Doenças da pele e do tecido subcutâneo	36	46	34	34	11
XIII. Doenças sist osteomuscular e tec conjuntivo	21	27	15	7	21
XIV. Doenças do aparelho geniturinário	65	70	44	48	42
XV. Gravidez parto e puerpério	328	311	313	276	343
XVI. Algumas afec originadas no período perinatal	48	52	51	66	61
XVII. Malf cong deformid e anomalias cromossômicas	10	9	5	4	8
XVIII. Sint sinais e achad anorm ex clín e laborat	16	11	28	28	6
XIX. Lesões enven e alg out conseq causas externas	113	94	139	152	88
XX. Causas externas de morbidade e mortalidade	-	-	-	-	-
XXI. Contatos com serviços de saúde	2	1	6	8	2
CID 10ª Revisão não disponível ou não preenchido	-	-	-	-	-
Total	1226	1156	1159	1345	904

Fonte: Sistema de Informações Ambulatoriais - SIA.



Mortalidade por grupos de causas

Por fim, em relação à mortalidade proporcional segundo CID-10 (2017-2019), considerando a desatualização das informações do DATASUS/MS, observamos que as doenças do aparelho circulatório e as neoplasias respondem por quase metade (29,13%) das causas de mortes no período, conforme consta na tabela a seguir.

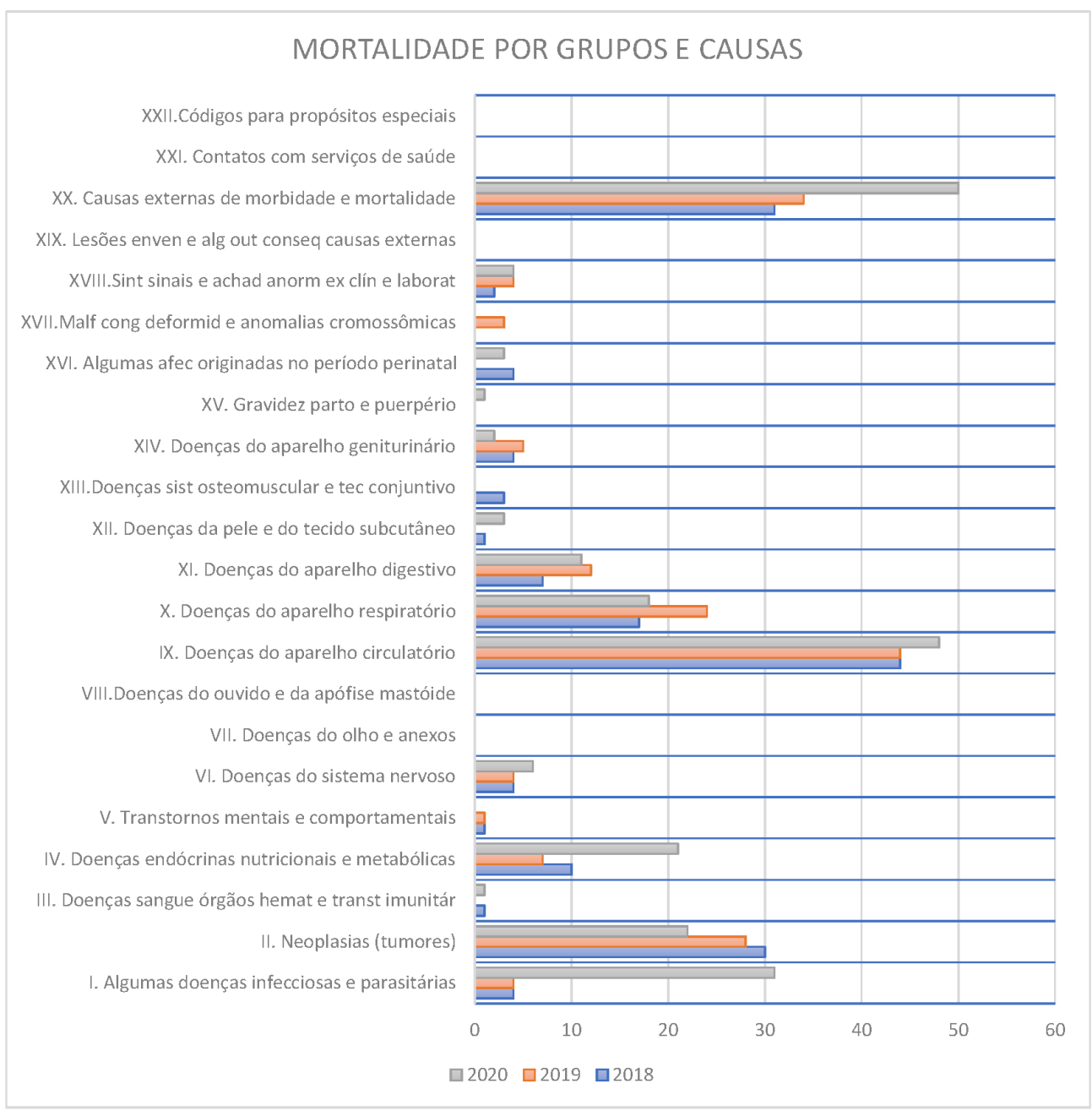
Óbitos de residentes em Conceição da Barra, segundo capítulo CID-10, 2018 a 2020

Fonte: Sistema de Informações de Mortalidade - SIM.

Capítulo CID-10	2018	2019	2020
I. Algumas doenças infecciosas e parasitárias	4	4	31
II. Neoplasias (tumores)	30	28	22
III. Doenças sangue órgãos hemat e transt imunitár	1	-	1
IV. Doenças endócrinas nutricionais e metabólicas	10	7	21
V. Transtornos mentais e comportamentais	1	1	-
VI. Doenças do sistema nervoso	4	4	6
VII. Doenças do olho e anexos	-	-	-
VIII. Doenças do ouvido e da apófise mastóide	-	-	-
IX. Doenças do aparelho circulatório	44	44	48
X. Doenças do aparelho respiratório	17	24	18
XI. Doenças do aparelho digestivo	7	12	11
XII. Doenças da pele e do tecido subcutâneo	1	-	3

XIII. Doenças sist osteomuscular e tec conjuntivo	3	-	-
XIV. Doenças do aparelho geniturinário	4	5	2
XV. Gravidez parto e puerpério	-	-	1
XVI. Algumas afec originadas no período perinatal	4	-	3
XVII. Malf cong deformid e anomalias cromossômicas	-	3	-
XVIII. Sint sinais e achad anorm ex clín e laborat	2	4	4
XIX. Lesões enven e alg out conseq causas externas	-	-	-
XX. Causas externas de morbidade e mortalidade	31	34	50
XXI. Contatos com serviços de saúde	-	-	-
XXII. Códigos para propósitos especiais	-	-	-
Total	163	170	221

MORTALIDADE POR GRUPOS E CAUSAS



4 - DADOS DE PRODUÇÃO DE SERVIÇOS DE SAÚDE(2ºQD)

PRODUÇÃO UNIDADES DE ATENÇÃO PRIMÁRIA

PROCEDIMENTOS REALIZADOS	MAIO	JUNHO	JULHO	AGOSTO
Curativo especial	10	14	39	38
Drenagem de abscesso	1	4	12	0
Eletrocardiograma	0	0	0	0
Exame de fundo de olho (Fundoscopia)	0	0	0	0
Exame do pé diabético	0	0		0
Exérese / Biópsia / Punção de tumores superficiais de pele	0	0	0	0
Infiltração em cavidade sinovial	0	0	0	0
Remoção de corpo estranho da cavidade auditiva enasal		10	0	32
Retirada de cerume	0	0	0	0
Retirada de pontos de cirurgias básicas (por paciente)	15	0	0	0
Sutura simples	0	18	0	0
Tamponamento de epistaxe	0	97		278
Triagem oftalmológica	0	37	0	3
De gravidez	0		0	39
Dosagem de proteinúria	0		0	62
Para HIV	22	20	20	46
Para hepatite C	38	27	21	150
Endovenosa	90	142	1	0
Inalação / Nebulização	0		0	144
Intramuscular	458	214	38	14
Oral	12	42	0	25
Penicilina para tratamento de sífilis	3	2	3	5
Subcutânea (SC)	195	3		25
0101030010 - VISITA DOMICILIAR POR PROFISSIONAL DE NÍVEL MÉDIO	4174	2675	1811	2
0101030029 - VISITA DOMICILIAR/INSTITUCIONAL POR PROFISSIONAL DE NÍVEL SUPERIOR	207	206	295	8
0202010473 - DOSAGEM DE GLICOSE	4	2		409
0202020355 - ELETROFORESE DE HEMOGLOBINA	1	1	3	1
0202020380 - HEMOGRAMA COMPLETO	4	1	4	258
0202030032 - CONTAGEM DE LINFOCITOS TOTAIS	2	1		1
0202030970 - PESQUISA DE ANTIGENO DE SUPERFÍCIE DO VIRUS DA HEPATITE B (HBSAG)	2	1	1	1
0202040178 - PESQUISA DE TROFOZOITAS NAS FEZES	2	1	3	7
0202050017 - ANÁLISE DE CARACTERES FÍSICOS, ELEMENTOS E SEDIMENTO DA URINA	4	4		1340
0202080080 - CULTURA DE BACTÉRIAS P/ IDENTIFICAÇÃO	2	5	1	34
0205020143 - ULTRASSONOGRAFIA OBSTÉTRICA	1	4	4	31
0211070076 - AVALIAÇÃO DE LINGUAGEM ORAL	113	4	3	49
0214010015 - GLUCEMIA CAPILAR	845	5	27	71
0214010082 - TESTE RÁPIDO PARA SÍFILIS NA GESTANTE OU PAI/PARCEIRO	25	4	2	1255
0214010163 - TESTE RÁPIDO PARA DETECÇÃO DE SARS-COVID-2	7	108	33	1
0301010269 - AVALIAÇÃO DO CRESCIMENTO NA PUERICULTURA	15	12		1735
0301010277 - AVALIAÇÃO DO DESENVOLVIMENTO DA CRIANÇA NA PUERICULTURA		15	28	154
0301010293 - ATENDIMENTO DE ADOLESCENTES EM CUMPRIMENTO DE MEDIDAS SOCIOEDUCATIVAS	1	599	18	2
0301050155 - ACOMPANHAMENTO DE PACIENTE EM TERAPIA NUTRICIONAL	1	39		14
0301060029 - ATENDIMENTO DE URGÊNCIA C/ OBSERVAÇÃO ATÉ 24 HORAS EM ATENÇÃO ESPECIALIZADA	5	10	1	10
0301070067 - ATENDIMENTO / ACOMPANHAMENTO EM REABILITAÇÃO NAS MÚLTIPLAS DEFICIÊNCIAS	211	208	7	333
0301080011 - ABRORDAGEM COGNITIVA COMPORTAMENTAL DO FUMANTE (POR ATENDIMENTO / PACIENTE)	1	1	0	1
0301090033 - AVALIAÇÃO MULTIDIMENSIONAL DA PESSOA IDOSA	1	9	1	1
0301100039 - AFERIÇÃO DE PRESSÃO ARTERIAL	2471	89	1242	2692
0301100055 - CATETERISMO VESICAL DE EMERGÊNCIA	5	110	66	5
0302050019 - ATENDIMENTO FISIOTERAPÊUTICO EM PACIENTES NO PRÉ-EPÓS-OPERATÓRIO NAS DISFUNÇÕES MUSCULOESQUELÉTICAS	24	41	112	55
0302050027 - ATENDIMENTO FISIOTERAPÊUTICO NAS ALTERAÇÕES MOTORAS	49	13	38	75
0302060014 - ATENDIMENTO FISIOTERAPÊUTICO EM PACIENTES COM DISTÚRBIOS NEURO-CINÉTICO-FUNCIÓNAIS EM COMPLICAÇÕES SISTÊMICAS	13	47	7	0
0302060030 - ATENDIMENTO FISIOTERAPÊUTICO NAS DESORDENS DO DESENVOLVIMENTO NEURO MOTOR	6	1	42	0
0309010071 - NUTRIÇÃO PARENTERAL EM ADULTO	82	36	22	2692
CDS - AFERIÇÃO DE TEMPERATURA	28	36	22	55
CDS - CURATIVO SIMPLES	23	18	12	75
CDS - MEDIÇÃO DE ALTURA	148	97	86	1
CDS - MEDIÇÃO DE PESO	192	137	104	258

ODONTOLOGIA

PROCEDIMENTOS	MAIO	JUNHO	JULHO	AGOSTO
ACESSO A POLPA DENTÁRIA E MEDICAÇÃO (POR DENTE)	1	1	6	0
ADEQUAÇÃO DO COMPORTAMENTO DE CRIANÇAS	3	0	12	0
AFERIÇÃO DE PRESSÃO ARTERIAL	46	16	13	0
APLICAÇÃO DE SELANTE (POR DENTE)	0	0	6	7
APLICAÇÃO DE TÓPICA DE FLÚOR	15	26	51	32
CAPEAMENTO PULPAR	7	6	7	6
CIMENTAÇÃO DE PRÓTESE	0	0	0	1
CURATIVO DE DEMORA C/ OU S/ PREPARO BIOMECANICO	4	1	13	1
DRENAGEM DE ABSCESSO	0	1	0	0
EXODONTIA DE DENTE DECÍDUO	0	6	13	5
EXODONTIA DE DENTE PERMANENTE	23	25	21	18
ORIENTAÇÃO DE HIGIENE BUCAL	100	254	169	138
ORIENTAÇÃO DE HIGIENIZAÇÃO DE PRÓTESE DENTÁRIAS	0	0	3	0
INSTALAÇÃO DE PRÓTESE DENTÁRIA	1	0	0	1
PROFILAXIA/REMOÇÃO DE PLACA	34	73	88	34
RASPAGEM ALISAMENTO E POLIMENTO SUPRAGENGIVAL	92	181	257	65
RASPAGEM ALISAMENTO E POLIMENTO SUBGENGIVAS	63	146	174	37
RASPAGEM CORO RADICULAR	22	30	15	0
RESTAURAÇÃO DE DENTE PERMANENTE ANTERIOR COM RESINA	9	28	33	24
RESTAURAÇÃO DE DENTE DECIDUO ANTERIORCOM RESINA COMPOSTA	2	12	5	0
RESTAURAÇÃO DE DENTE DECIDUO POSTERIOR COM RESINA COMPOSTA	3	6	2	0
RESTAURAÇÃO DE DENTE DECIDUO POSTERIOR COM AMALGAMA	3	0	0	0
RESTAURAÇÃO DE DENTE DECIDUO POSTERIOR COM IONOMERO DE VIDRO	3	0	0	0
RESTAURAÇÃO DE DENTE PERMANENTE POSTERIOR COM AMALGAMA	39	23	36	0
RESTAURAÇÃO DE DENTE PERMANENTE POSTERIOR COM RESINA COMPOSTA	7	17	29	48
RETIRADA DE PONTOS DE CIRURGIAS (POR PACIENTE)	10	5	17	3
SELAMENTO PROVISÓRIO DE CAVIDADE DENTÁRIA	2	0	2	0
TRATAMENTO DE PERICORONARITE	2	0	1	0

PRODUÇÃO UNIDADE DE URGÊNCIA E EMERGÊNCIA

PROCEDIMENTOS	JAN	FEV	MAR	ABR	MAI	JUN	JUL	AGO	SET	OUT	NOV	DEZ	TOTAL
Atendimento Médico em unidade de pronto atendimento	2.842	5.240	4.586	3.584	1.982	1.982	1.890	1.709					23.815
Atendimento de urgência em unidade de pronto atendimento	22	21	12	9	12	12	14	28					130
Atendimento de urgência com observação ate 08 horas		270	258	194	64	64	68	234					1.152
Atendimento de urgência com observação até 24 horas	249	4	3	2	-		3	5					266
Curativo em pequeno queimado		4			-		-	-					4
Curativo em médio queimado					-		-	-					0
Curativo em grande queimado	6				-		-	-					6
Curativo grau I com ou sem debridamento	364	351	341	128	97	97	158	184					1.720
Curativo grau II com ou sem debridamento		16	25	119	84	84	48	12					388
Administração de medicamentos na atenção básica	11.655	14.256	5.918	3.505	2.438	2.438	2.935	3.685					46.830
Terapia de re-hidratação oral				2	2	2	-	-					6
Aferição de pressão arterial	1.369	9.854	6.737	2.695	2.810	2.810	1.985	2.548					30.808
Atendimento de urgência com remoção					51	51	65	14					181
Remoção em ambulância de simples transporte					40	40	124	46					250
Cateterismo vesical de alívio	18	24	27	18	9	9	12	8					125
Cateterismo vesical de demora	9	35	23	18	17	17	13	5					137
Retirada de pontos de cirurgias básicas (por paciente)	26	72	141	76	78	78	89	24					584
Atendimento de urgência em pequeno queimado	5	4			-		-	-					9
Excisão e sutura de lesão na boca		2			-		1	-					3
Excisão e sutura de linfangioma/nevus					-		-	-					0
Excisão e/ou sutura simples de pequenas lesões/ferimento de pele/anexos e mucosa	48	86	164	108	96		116	164					782
Ressutura de episiorrafia pós-parto					-		-	-					0
Sutura de lacerações de trajeto pélvico (no parto antes da admissão)					-		-	-					0
Drenagem de abscesso	8	16	18	13	13	3	10	3					84
Retirada de corpo estranho da cavidade auditiva e nasal		8	17	18	9	9	7	3					71
Inalação/nebulização	6	5	8		-		3	-					22
Debridamento de úlcera/necrose			2		-		4	-					6
Exeresse de cisto vaginal					-		-	-					0
Exeresse de pólipos de útero					-		-	-					0
Exeresse de mama supramamária					-		-	-					0
Retirada de corpo estranho subcutâneo		2	7	7	4	4	8	7					39
Parto normal					-		-	-					0
Parto cesariano					-		-	-					0
Extração de unhas		12	21	27	30	30	19	1					140
Lavagem de ouvido	15	21	24	28	10	10	6	1					115
Lavagem ocular	16	26	31	31	-		3	7					114
ECCG	42	341	210	193	204	204	145	194					1.533
Glicemia capilar	764	1.658	2.237	794	752	752	642	857					8.456
Lavagem gástrica								-					0
Lavagem nasal pelo método PROETZ (por sessão)								-					0
Total de RX	2.566	2.361	927	2.265	800	648	2.375	-					11.942
Reuniões	1	2	4	2	1	1	3	2					16
Educação em saúde/capacitações na atenção especializada (a cada 10 pessoas somar 01 procedimento)								-					0

PRODUÇÃO DA VIGILÂNCIA EPIDEMIOLÓGICA

RELATÓRIO QUADRIMESTRE - VACINÔMETRO (MAIO A AGOSTO)					
MESES	MAIO	JUNHO	JULHO	AGOSTO	TOTAL
DOSES APLICADAS	1097	1249	843	1174	4363
1ª DOSE	280	339	252	330	1201
2ª DOSE	210	385	209	242	1046
2º REFORÇO 18 ANOS ACIMA	330	288	220	350	1188
IMUNOSSUPRIDOS 4ª DOSE	42	10	42	10	104
PROFISSIONAL DE SAÚDE 4ª DOSE	109	130	80	140	459
IDOSOS ACIMA DE 60 ANOS	126	97	40	102	365
TOTAL	1097	1249	843	1174	4363

COVID 19

MESES	MAIO	JUNHO	JULHO	AGOSTO	TOTAL
CONFIRMADO	14	417	692	73	1196
ÓBITO	0	0	4	0	4
CURADO	29	459	751	76	1315
DESCARTADO	54	821	1043	312	2230
SUSPEITO	0	34	14	0	48
ATIVOS	15	42	237	3	297
INTERNADOS	0	3	4	0	7

RODUÇÃO DA VIGILÂNCIA AMBIENTAL

MESES	Amostras analisadas		Casos Zika	Casos Chikun	Casos Notifica dos Dengue	Localidades			Imóveis			Índice inf. Predial		Pontos estrat. trab	Rend H/D	Imóveis trab UBV	SUPERVISÕES DO MUNICÍPIO		Inseticida gasto			mentos e pale	
	Regional	Mun				Trab	Aeg	Alb	Trab	Aeg	Alb	Aeg	Alb				DIR	IND.	Larvicida (gr)		Adulicida (Kg)		(Lt)
																			(gr)	(Kg)			
Janeiro	0	125	0	0	0	15	14	0	4.834	117	0	2,42	0	80	24,7	0	21	10	122,3	0,000	0	0	
Fevereiro	0	212	0	0	3	15	13	0	10.444	177	0	1,82	0	80	27,7	0	20	10	168,0	0,000	0	0	
Março	0	193	0	0	0	15	13	0	8.370	159	0	1,9	0	80	26,2	0	30	10	181,0	0,000	0	1	
Abril	0	151	0	0	1	23	13	0	7.366	124	0	1,68	0	80	28,7	0	23	15	120,0	0,000	0	4	
Mai	0	201	0	0	9	23	13	0	7.171	163	0	2,27	0	80	29,5	0	22	15	283,0	0,000	0	3	
Junho	0	224	0	1	5	23	13	0	7.448	197	0	2,65	0	80	28,4	0	22	15	914,0	0,000	0	3	
Julho	0	171	0	0	1	23	13	0	9.404	127	0	1,35	0	80	32,0	0	25	23	91,0	0,000	0	2	
Agosto	0	243	0	4	4	23	13	0	7.413	74	0	1	0	80	30,5	0	25	26	2200,0	0,000	0	3	
Setembro																							
Outubro																							
Novembro																							
Dezembro																							
TOTAL	0	1520	0	5	23				62.450	1138	0	1,822	0	640		0	188	124	4079,3	0,000	0	16	

PRODUÇÃO DA VIGILÂNCIA SANITÁRIA

Nº	ATIVIDADES DESENVOLVIDAS	QUANTIDADE
01	Inspeção de estabelecimentos sujeitos a Vigilância Sanitária	947
02	Licenciamento de estabelecimentos	84
03	Atividades educativas para a população	150
04	Atividades educativas para o Setor Regulado	195
05	Atendimento à denúncias/reclamações.	263
06	Inspeção de estabelecimentos e serviços de alimentação	950
06	FESTIVAL DE FORRO DA VILA DE ITAÚNAS: inspeção e fiscalização de barracas e food trucks para instruções de boas práticas, fiscalização de estabelecimentos para instruções de boas práticas, organização de veículos nas adjacências da Praça da Vila e fiscalizações nos locais dos eventos.	
07	MAIOR MOQUECA: Inspeção de estabelecimentos nas proximidades da Praça do Cais, para instruções de boas práticas, controle de entrada e saída de veículos.	

POLICLÍNICA

NOME DO PROCEDIMENTO	MAIO	JUNHO	JULHO	AGOSTO	TOTAL
ATENDIMENTO PEDIATRIA	60	89	78	94	321
ORTOPEDIA	91	FÉRIAS	109	152	352
OBSTETRÍCIA/GINECOLOGIA	110	74	49	66	299
SERVIÇO SOCIAL	705	589	608	815	2717
FONOAUDIOLOGIA	2487	1035	705	593	4820
NUTRIÇÃO	2005	2066	1506	2106	7683
FISIOTERAPIA	2560	2410	1710	4079	10759
					26951

PROFISSIONAIS DA POLICLÍNICA MUNICIPAL DE CONCEIÇÃO DA BARRA-ES (Atualizada em setembro de 2022)

PROFISSIONAIS	ESPECIALIDADE
FLAVIA ELIAS MACHADO	FISIOTERAPEUTA
GEILA FERNANDES DA COSTA	FISIOTERAPEUTA
ALVARO HENRIQUE N. MACHADO	PEDIATRA
MIGUEL ANGELO TORTELLY	ORTOPEDISTA
CESAR PATEZ	OBSTETRA/GINECOLOGISTA
ROSILENE OLIVEIRA DA SILVA	ASSISTENTE SOCIAL
PAULA REZENDE BOLZAN	NUTRICIONISTA
LARISSA LOPES HUGUINIM	FONOAUDIÓLOGA
ANDRIA RIGO SANTOS	FONOAUDIÓLOGA
ADRIANA GAMA CESCONETTO FURIERI	FONOAUDIÓLOGA
PRISCILA CORREIA PAULA PASSOS	FONOAUDIÓLOGA
ALFREDO BRITO FILHO	OBSTETRA
HYURI MARRY P. G. FERREIRA	FISIOTERAPIA
PAULO PASSAMANI	PEDIATRA
MARINA CASTIGLIONI COSTA	NUTRICIONISTA

SAÚDE MENTAL

PROCEDIMENTOS	MAIO	JUNHO	JULHO	AGOSTO	TOTAL
PSIQUIATRIA	831	971	505	1085	3392
PSICOLOGIA	1359	1809	3178	3355	9701
SERVIÇO SOCIAL	700	2438	1829	2307	7274

OUTRAS ATIVIDADES DESENVOLVIDAS

- Atualização dos cadastros do profissionais da APS.
- Reorganizações de equipes EFS municipais.
- Nova contratação médica para unidade de saúde.
- Aquisição de materiais permanentes para unidades.
- Organização de fluxograma de atendimento Central Covid (escala de apoio profissionais).
- Readaptação de atendimento ao público da Central Covid.
- Enfemeiros e técnicos da unidade de saúde iniciam a vacinação de Covid de crianças de 5 a 11 anos
- Realização de nova escala para finais de semana na Central Covid com aumento de casos da nova variante.(com intuito de evitar a sobrecarga de paciente ao PA.
- Organização e levantamento de materias para centralização da unidade de saúde de Itaúnas,para feriado de carnaval.
- Escala de profissionias pra atendimento no período de carnaval na unidade de itaúnas.
- Retorno de atividades de rotina das ESF. (com a diminuição de casos do Covid)
- Reorganização do cronograma de visitas domiciliares .
- Retorno das atividades no campo.
- Retorno das fisioterapia domiciliar.

- Levantamento de gestantes cadastradas no município para fechamento de quadrimentes
-
- Aumento de exames citopatológico nas unidades.
-
- Busca ativa de pacientes hipertensos e diabéticos para atualização de cadastro nas unidades de saúde.
-
- Organização de palestras nas escolas com intuito de levar prevenção e orientação aos alunos.
-
- Retorno das ações nos interiores.
-
- Nova formação de equipe para atender Valdício Barbosa e Paulo Vinhas.
-
- Entrega de novos instrumentos específicos de médicos e enfermeiros nas unidades (sonar, otoscópio, termômetro e aparelho de pressão)
-
- Entrega de novos consultórios odontológicos para as unidades de saúde.
-
- Saúde e educação em parceria com o PSE.
-
- Formação de nova equipe para alcançar a meta do PSE.
-
- Ação em Bareiras e Meleiras (busca ativa de pacientes, e atendimento aos acamados).
-
- Reunião com os Enfermeiros das unidades de saúde, com intuito de fechamento dos indicadores do município .

5 - REDE FÍSICA PRESTADORA DE SERVIÇOS AO SUS

Neste capítulo são listadas as unidades físicas que compõem a Rede SUS-CB, incluindo unidades próprias da rede municipal. São apresentadas ainda tabelas produzidas diretamente pelo DGMP e extraídas do CNES da rede física de estabelecimentos de saúde no município de Conceição da Barra por tipo de estabelecimento e por natureza jurídica.

A rede própria de saúde de Conceição da Barra conta com 18 unidades de saúde para atendimento à população. Na Atenção Primária à Saúde, a rede municipal é composta por 10 Centros de Saúde, em diferentes regiões, que cobrem toda a cidade, 09 equipes de Saúde da Família, 06 equipes de Saúde Bucal.

A tabela abaixo apresenta a listagem de unidades de saúde por tipo e nível de atenção.

5.1. Por tipo de estabelecimento e gestão

Tabela 9 - Quantitativo da Rede Física da Saúde em Conceição da Barra, 2021

Tipo de Estabelecimento	Dupla	Estadual	Municipal	Total
UNIDADE MOVEL DE NIVEL PRE-HOSPITALAR	0	0	1	1
FARMACIA	0	0	1	1
CENTRO DE SAUDE/UNIDADE BASICA	0	0	10	10
HOSPITAL GERAL	0	0	1	1
UNIDADE DE APOIO DIAG. E TERAPIA (SADT ISOLADO)	0	0	1	1
CENTRAL DE GESTAO EM SAUDE	0	0	1	1
UNIDADE DE VIGILANCIA EM SAUDE	0	0	1	1
POLICLINICA	0	0	1	1
CENTRAL DE REGULACAO DO ACESSO	0	0	1	1
Total	0	0	18	18

Fonte: Cadastro Nacional de Estabelecimentos de Saúde (CNES)

5.2. Por Natureza Jurídica

Tabela 10 - Quantitativo da Rede Física da Saúde em Conceição da Barra, 2021

Rede física de estabelecimentos de saúde por natureza jurídica				
Natureza Jurídica	Municipal	Estadual	Dupla	Total
ADMINISTRACAO PUBLICA				
CONSORCIO PUBLICO DE DIREITO PUBLICO	1	0	0	1
MUNICIPIO	16	0	0	16
ENTIDADES EMPRESARIAIS				
EMPRESARIO (INDIVIDUAL)	1	0	0	1
ENTIDADES SEM FINS LUCRATIVOS				
Total	18	0	0	18

Fonte: Cadastro Nacional de Estabelecimentos de Saúde (CNES)

5.3. Consórcios em saúde

O município está vinculado ao consórcio CIM Norte ES, composto pelos seguintes municípios:

Tabela 11 - Quantitativo da Rede Física da Saúde em Conceição da Barra, 2021

Município	População (Hab)	Densidade
BOA ESPERANÇA	15092	35,21
BARRA DE SÃO FRANCISCO	44979	48,17
CONCEIÇÃO DA BARRA	31273	26,32
ECOPORANGA	22835	10,00
JAGUARÉ	31039	47,29
MONTANHA	18894	17,19
MUCURICI	5496	10,22
NOVA VENÉCIA	50434	34,82
SÃO MATEUS	132642	56,61
PEDRO CANÁRIO	26381	60,78
PINHEIROS	27327	28,03
PONTO BELO	7940	22,29
VILA PAVÃO	9244	21,36
ÁGUA DOCE DO NORTE	10909	22,54

Fonte: Consórcio Intermunicipal de Saúde – CIM Norte

6 - PROFISSIONAIS DE SAÚDE TRABALHANDO NO SUS

Postos de trabalho ocupados, por ocupação e forma de contratação						
Adm. do Estabelecimento	Formas de contratação	CBOs médicos	CBOs enfermeiro	CBOs (outros) nível superior	CBOs (outros) nível médio	CBOs ACS
Pública (NJ grupo 1, ou 201-1, 203-8)	Estatutários e empregados públicos (0101, 0102)	6	3	15	55	2
	Intermediados por outra entidade (08)	0	0	0	0	0
	Autônomos (0209, 0210)	0	0	0	0	0
	Residentes e estagiários (05, 06)	0	0	0	0	0
	Bolsistas (07)	0	0	0	0	0
	Informais (09)	0	0	0	0	0
Privada (NJ grupos 2 - exceto 201-1, 203-8 -, 3, 4 e 5)	Intermediados por outra entidade (08)	0	0	0	0	0
	Celetistas (0105)	0	0	0	0	0
	Autônomos (0209, 0210)	0	0	0	0	0
	Residentes e estagiários (05, 06)	0	0	0	0	0
	Bolsistas (07)	0	0	0	0	0
	Informais (09)	0	0	0	0	0
	Servidores públicos cedidos para a iniciativa privada (10)	0	0	0	0	0

Fonte: Cadastro Nacional de Estabelecimentos de Saúde (CNES).

Postos de trabalho ocupados, por Contrato Temporário e Cargos em Comissão						
Adm. do Estabelecimento	Formas de contratação	CBOs médicos	CBOs enfermeiro	CBOs (outros) nível superior	CBOs (outros) nível médio	CBOs ACS
Pública (NJ grupo 1, ou 201-1, 203-8)	Contratos temporários e cargos em comissão (010301, 0104)	20	8	16	42	61
Privada (NJ grupos 2 - exceto 201-1, 203-8 -, 3, 4 e 5)	Contratos temporários e cargos em comissão (010302, 0104)	1	0	2	0	0

Fonte: Cadastro Nacional de Estabelecimentos de Saúde (CNES)

Postos de trabalho ocupados, por ocupação e forma de contratação					
Adm. do Estabelecimento	Formas de contratação	2017	2018	2019	2020
Privada (NJ grupos 2 - exceto 201-1, 203-8 -, 3, 4 e 5)	Autônomos (0209, 0210)	0	0	0	2
Pública (NJ grupo 1, ou 201-1, 203-8)	Estatutários e empregados públicos (0101, 0102)	88	98	123	119

Fonte: Cadastro Nacional de Estabelecimentos de Saúde (CNES)

Postos de trabalho ocupados, por Contrato Temporário e Cargos em Comissão					
Adm. do Estabelecimento	Formas de contratação	2017	2018	2019	2020
Privada (NJ grupos 2 - exceto 201-1, 203-8 -, 3, 4 e 5)	Contratos temporários e cargos em comissão (010302, 0104)	0	2	2	2
Pública (NJ grupo 1, ou 201-1, 203-8)	Contratos temporários e cargos em comissão (010301, 0104)	168	192	191	194

Fonte: Cadastro Nacional de Estabelecimentos de Saúde (CNES)

7 - PROGRAMAÇÃO ANUAL DE SAÚDE

DIRETRIZ Nº 1 - PROMOVER O ACESSO DA POPULAÇÃO AOS SERVIÇOS DE SAÚDE, COM EQUIDADE, INTEGRALIDADE, HUMANIZAÇÃO, ORGANIZANDO A REDE DE ATENÇÃO À SAÚDE, PRIORIZANDO AS NECESSIDADES DE SAÚDE DA POPULAÇÃO E TORNANDO A ATENÇÃO BÁSICA ORDENADORA DO CUIDADO.

Objetivo Nº 1.1 - Aprimorar da estrutura da atenção primária em saúde.

Descrição da Meta	Indicador para monitoramento e avaliação da meta	Meta 2022	Resultado do Quadrimestre	Meta Plano (2022-2025)	Unidade de medida
1. Adequação de 100% das estruturas das unidades de saúde da família.	Adequação de unidades	50,00		100,00	Percentual
2. Capacitar 100% dos profissionais da atenção primária em saúde.	Capacitação de profissionais da Atenção Primária em Saúde	100,00		100,00	Percentual

Objetivo Nº 1.2 - Planejar as ações, organizar os serviços e viabilizar os recursos para o atendimento das necessidades de saúde dos usuários/famílias residentes no território.

Descrição da Meta	Indicador para monitoramento e avaliação da meta	Meta 2022	Resultado do Quadrimestre	Meta Plano (2022-2025)	Unidade de medida
1. Realizar territorialização e cadastramento de 100% do território com espaço de responsabilidade de cada equipe da unidade de saúde da família.	Cobertura populacional estimada pelas equipes de Atenção Básica	90,00		100,00	Percentual

Objetivo Nº 1.3 - Aprimorar a resolutividade da atenção primária em saúde.

Descrição da Meta	Indicador para monitoramento e avaliação da meta	Meta 2022	Resultado do Quadrimestre	Meta Plano (2022-2025)	Unidade de medida
1. Capacitar 100% dos profissionais da atenção primária em saúde.	Capacitação profissionais da Atenção Primária	80,00		100,00	Percentual

Objetivo Nº 1.4 - Aprimorar a política municipal de assistência à saúde bucal, garantindo assistência odontológica de qualidade com eficiência e resolutividade nos diferentes ciclos da vida (saúde bucal).

Descrição da Meta	Indicador para monitoramento e avaliação da meta	Meta 2022	Resultado do Quadrimestre	Meta Plano (2022-2025)	Unidade de medida
1. Realizar acompanhamento odontológico de 90% das gestantes atendidas pelas unidades de saúde da família	Realização de acompanhamento odontológico em gestantes	90,00		90,00	Percentual
2. Realizar acompanhamento odontológico a 75% da população de 0 a 16 anos, através do levantamento epidemiológico e estudo de grau de necessidade	Realizar acompanhamento odontológico a população de 0 a 16 anos	75		75	
3. Realizar ações de promoção em saúde bucal em 100% das unidades com saúde bucal.	Realizar ações de promoção em saúde bucal em unidades de saúde	100		100	

Descrição da Meta	Indicador para monitoramento e avaliação da meta	Meta 2022	Resultado do Quadrimestre	Meta Plano (2022-2025)	Unidade de medida
4. Realização de atividades de saúde bucal em 90% de portadores de necessidades especiais.	Realizar atividades de saúde bucal a portadores de necessidades especiais.	50		90	

Objetivo Nº 1.5 - Aprimorar a política municipal do núcleo de apoio a saúde da família (NASF).

Descrição da Meta	Indicador para monitoramento e avaliação da meta	Meta 2021	Resultado do Quadrimestre	Meta Plano (2022-2025)	Unidade de medida
1. Implementação do sistema de matricialmente pelo NASF em 100% das unidades de saúde da família.	Matriciamento em unidades de saúde.	70,00		100,00	Percentual

Objetivo Nº 1.6 - Promover o acesso da população a medicamentos seguros, eficazes e de qualidade, garantindo sua adequada dispensação.

Descrição da Meta	Indicador para monitoramento e avaliação da meta	Meta 2021	Resultado do Quadrimestre	Meta Plano (2022-2025)	Unidade de medida
1. Garantir o acesso gratuito da população a medicamentos do componente básico, estratégico e especializado da assistência farmacêutica, conforme necessidade para 90% da população conforme REMUME.	Garantia de medicamentos básicos (REMUME) a população	90,00		90,00	Percentual
2. Adequar 100% da estrutura física da farmácia municipal com melhores condições de acesso a idosos e cadeirantes, controle de umidade, temperatura, armazenamento e atenção farmacêutica.	Adequar estrutura física da farmácia municipal com melhores condições de acesso a idosos e cadeirantes, controle de umidade, temperatura, armazenamento e atenção farmacêutica.	80,00		100,00	Percentual
3. Capacitar 100% dos agentes comunitários de saúde para promoção da utilização correta de medicamentos de uso contínuo, para que a mesma oriente à população.	Capacitar de agentes comunitários de saúde	100		100	Percentual

Objetivo Nº 1.7 - Estabelecer redes de atenção voltadas a população com serviços organizados e integrados por meio de linhas de cuidado.

Descrição da Meta	Indicador para monitoramento e avaliação da meta	Meta 2021	Resultado do Quadrimestre	Meta Plano (2022-2025)	Unidade de medida
1. Atender 100% da população com múltiplas deficiências temporárias os permanentes por meio de estratificação de risco, conforme rede de cuidados a pessoas com deficiências.	Atender população com múltiplas deficiências temporárias os permanentes por meio de estratificação de risco.	50		100	Percentual
2. Atender 100% da população em cuidados psicossocial por meio de estratificação de risco e de forma articulada nas unidades de Saúde da	Atender população em cuidados psicossocial por meio de estratificação de risco.	80,00		100,00	Percentual

Descrição da Meta	Indicador para monitoramento e avaliação da meta	Meta 2021	Resultado do Quadrimestre	Meta Plano (2022-2025)	Unidade de medida
Família, por meio da rede de cuidados a Saúde Mental.					
3. Atender 100% da população de feminina e de crianças, através da rede de cuidado da mulher e criança com a realização de exames de útero e mama, tratamento de lesões detectadas, assistência pré-natal e puerperal.	Atender população de feminina e de crianças, através da rede de cuidado da mulher e criança com a realização de exames de útero e mama, tratamento de lesões detectadas, assistência pré-natal e puerperal	70		100	Percentual
4. Atender 100% população idosa por meio da rede de cuidado do idoso, garantindo a ação integral e sua qualidade à saúde.	Atender população idosa por meio da rede de cuidado do idoso, garantindo a ação integral e sua qualidade à saúde.	50		100	Percentual
5. Atender a 100% usuários estratificados com doenças crônicas por meio da rede de cuidado de pacientes crônicos, garantindo a ação integral e sua qualidade à saúde.	Estratificação de pacientes crônicos	70		100	Percentual

DIRETRIZ Nº 2 - DESENVOLVER ATRAVÉS DA PLANIFICAÇÃO A INTEGRAÇÃO DA ATENÇÃO PRIMÁRIA E ATENÇÃO ESPECIALIZADA E A OTIMIZAÇÃO DO TRANSPORTE SANITÁRIO MUNICIPAL.

Objetivo Nº 2.1 - Objetivo: Realizar regulação nas unidades básicas de saúde por meio da estratificação de risco e encaminhamento dos pacientes conforme protocolos da regulação das respectivas linhas de cuidado, com acesso por meio do transporte sanitário municipal.

Descrição da Meta	Indicador para monitoramento e avaliação da meta	Meta 2022	Resultado do Quadrimestre	Meta Plano (2022-2025)	Unidade de medida
1. Realizar capacitação para integração entre a atenção primária e atenção especializada em 100% das unidades de saúde da família.	Capacitação para integração entre atenção básica e especializada	80,00		100,00	Percentual

DIRETRIZ Nº 3 - REDUÇÃO DOS RISCOS E AGRAVOS À SAÚDE DA POPULAÇÃO, POR MEIO DAS AÇÕES VIGILÂNCIA EM SAÚDE DE PROMOÇÃO E PREVENÇÃO BUSCANDO A ARTICULAÇÃO INTER SETORIAL, CONSIDERANDO OS DETERMINANTES E CONDICIONANTES A SAÚDE, COM BASE NAS NECESSIDADES SOCIAIS IDENTIFICADAS E A INTERVENÇÃO NO RISCO SANITÁRIO.

Objetivo Nº 3.1 - Ampliar cobertura vacinal na rede municipal de saúde.

Descrição da Meta	Indicador para monitoramento e avaliação da meta	Meta 2022	Resultado do Quadrimestre	Meta Plano (2022-2025)	Unidade de medida
1. Capacitar 100% dos profissionais de enfermagem que atuam nas estratégias saúde da saúde em sala.	Capacitação de profissionais.	100		100	Percentual

Descrição da Meta	Indicador para monitoramento e avaliação da meta	Meta 2022	Resultado do Quadrimestre	Meta Plano (2022-2025)	Unidade de medida
2. Realizar o acompanhamento para 100% da demanda de pacientes nos diferentes ciclos da vida, garantindo o esquema vacinal completo.	Realizar acompanhamento de pacientes.	80		100	Percentual
3. Garantir 100% das unidades vacinadoras informatizadas para implementação do SIPNI.	Garantir unidades vacinadoras informatizadas.	100		100	Percentual

Objetivo Nº 3.2 - Identificar e controlar determinantes riscos e danos à saúde da população do município.

Descrição da Meta	Indicador para monitoramento e avaliação da meta	Meta 2022	Resultado do Quadrimestre	Meta Plano (2022-2025)	Unidade de medida
1. Garantir 70% de notificação, investigação e encerramento em tempo oportuno dos agravos de notificação compulsória e de interesse municipal.	Garantir de notificação, investigação e encerramento em tempo oportuno	70	Apuração Anual	70	Percentual
2. Garantir 80% dos resultados de exames de baciloscopia de tuberculose e hanseníase nas primeiras 72 horas após solicitação médica.	Garantir baciloscopia para pacientes de hanseníase e tuberculose	80	Apuração Anual	100	Percentual
3. Realizar 80% de cura de casos novos de tuberculose pulmonar bacilífera.	Realizar cura de casos novos de tuberculose pulmonar bacilífera.	80	Apuração Anual	80	Percentual
4. Realizar 80% de cura de casos novos de hanseníase.	Realizar cura de casos novos de hanseníase	80	Apuração Anual	80	Percentual
5. Reduzir 20% os números de casos de Sífilis em gestantes e sífilis congênita com relação ao ano de base	Reduzir número de casos de Sífilis em gestantes e sífilis congênita	20	Apuração Anual	100	Percentual
6. Realizar a investigação de 100% dos óbitos maternos, infantis e fetais e de mulheres em idade fértil.	Realizar a investigação de óbitos maternos, infantis e fetais e de mulheres em idade fértil.	100	Apuração Anual	100	Percentual

Objetivo Nº 3.3 - Fortalecer a rede municipal de atenção à saúde do trabalhador.

Descrição da Meta	Indicador para monitoramento e avaliação da meta	Meta 2022	Resultado do Quadrimestre	Meta Plano (2022-2025)	Unidade de medida
1. Realizar a estruturação de 01 equipe de Saúde do Trabalhador com recursos físicos, humanos e materiais para as ações de Vigilância em Saúde.	Realizar a estruturação de equipe de Saúde do Trabalhador	1	Apuração Anual	1	Número

Objetivo Nº 3.4 - Prevenir e controlar os riscos oriundos da produção, comercialização e uso de bens e serviços. (Vigilância Sanitária)

Descrição da Meta	Indicador para monitoramento e avaliação da meta	Meta 2022	Resultado do Quadrimestre	Meta Plano (2022-2025)	Unidade de medida
1. Qualificar 100% dos profissionais para realização de ações de Vigilância Sanitária.	Qualificar profissionais para realização de ações de Vigilância Sanitária.	100	Apuração Anual	100	Percentual

Objetivo Nº 3.5 - Impactar o Setor Regulado e população com trabalho educativo, transformador, conscientizador sobre VISA.

Descrição da Meta	Indicador para monitoramento e avaliação da meta	Meta 2022	Resultado do Quadrimestre	Meta Plano (2022-2025)	Unidade de medida
1. Promover 12 ações de divulgação e discussão sobre o a política municipal da VISA aos setores regulados e população.	Promover ações de divulgação sobre o a política municipal da VISA	12	Apuração Anual	50	Número

Objetivo Nº 3.6 - Aperfeiçoar a identidade visual da equipe VISA.

Descrição da Meta	Indicador para monitoramento e avaliação da meta	Meta 2022	Resultado do Quadrimestre	Meta Plano (2022-2025)	Unidade de medida
1. Adquirir e padronizar o vestuário e crachás utilizados pela equipe VISA durante as ações.	Adquirir e padronizar o vestuário e crachás pela equipe VISA	80	Apuração Anual	100	Percentual

Objetivo Nº 3.7 - Aperfeiçoar a identidade visual da equipe VISA.

Descrição da Meta	Indicador para monitoramento e avaliação da meta	Meta 2022	Resultado do Quadrimestre	Meta Plano (2022-2025)	Unidade de medida
1. Viabilizar a aquisição de 02 transporte leve para da agilidade e praticidade a ações de vigilância.	Viabilizar a aquisição 02 transporte para ações de vigilância.	0	Apuração Anual	2	Número

Objetivo Nº 3.8 - Aperfeiçoar a identidade visual da equipe VISA.

Descrição da Meta	Indicador para monitoramento e avaliação da meta	Meta 2022	Resultado do Quadrimestre	Meta Plano (2022-2025))	Unidade de medida
1. Revisar e atualizar 100% do código sanitário municipal.	Revisar e atualizar código sanitário municipal.	50	Apuração Anual	100	Percentual

Objetivo Nº 3.9 - Redução da morbi-mortalidade por doenças transmitidas por vetores e dos agravos relacionados ao meio ambiente (Vigilância Ambiental).

Descrição da Meta	Indicador para monitoramento e avaliação da meta	Meta 2022	Resultado do Quadrimestre	Meta Plano (2022-2025)	Unidade de medida
1. Ampliar ações de controle e combate da Dengue, Chikungunya e Zika em por meio de realização de 04 ciclos por ano em 100% do município.	Ampliar ações de controle e combate da Dengue, Chikungunya e Zika.	100	Apuração Anual	100	Percentual
2. Alcançar anualmente 80% de cobertura vacinal antirrábica para cães e gatos no município.	Alcançar anualmente cobertura vacinal antirrábica para cães e gatos.	50	Apuração Anual	80	
3. Realizar a integração em 100% das equipes de saúde da família, de	Realizar a integração das equipes de saúde da família e agentes de controle a endemias.	80	Apuração anual	100	

Descrição da Meta	Indicador para monitoramento e avaliação da meta	Meta 2022	Resultado do Quadrimestre	Meta Plano (2022-2025)	Unidade de medida
agentes de controle a endemias (ACE).					

DIRETRIZ Nº 4 - GARANTIA DE ACESSO À POPULAÇÃO AO SERVIÇO DE URGÊNCIA E EMERGÊNCIA, ATRAVÉS DA ORGANIZAÇÃO DA REDE MUNICIPAL, POR MEIO DO ACESSO HUMANIZADO E INTEGRAL AOS USUÁRIOS EM SITUAÇÃO DE RISCO.

Objetivo Nº 4.1 - Aprimorar a rede de urgência e emergência municipal a partir do acolhimento aos usuários, tornando os serviços de urgência e emergência mais resolutivos e qualificados por meio de classificação de risco e protocolos clínicos de atendimentos e adequação da estrutura.

Descrição da Meta	Indicador para monitoramento e avaliação da meta	Meta 2022	Resultado do Quadrimestre	Meta Plano (2022-2025)	Unidade de medida
1. Reorganizar a rede de urgência e emergência municipal através da qualificação de 100% da porta de entrada, constituído de serviços humanizados, ininterruptos ao conjunto de demandas espontâneas e referenciadas de urgências clínicas.	Qualificação da porta de entrada com constituído de serviços humanizados, ininterruptos ao conjunto de demandas espontâneas e referenciadas de urgências clínicas.	50	Apuração anual	100	Percentual
2. Reforma e adequação de 100% da estrutura dos espaços dos serviços hospitalar e pronto atendimento com a adequação, ampliação e modernização dos equipamentos, com área física adequadas para atender as demandas.	Reforma e adequação da estrutura dos espaços dos serviços hospitalar e pronto atendimento.	100	Apuração anual	100	Percentual

DIRETRIZ Nº 5 - ORDENAR O FORTALECIMENTO E INTEGRAÇÃO DA REDE DE SERVIÇOS DO MUNICÍPIO, RECONHECENDO AS NECESSIDADES DE SAÚDE DA POPULAÇÃO, ORGANIZANDO AS NECESSIDADES EM RELAÇÃO AOS PONTOS DE ATENÇÃO A SAÚDE E SUA MELHOR EFETIVIDADE.

Objetivo Nº 5.1 - Aprimorar a rede de urgência e emergência municipal a partir do acolhimento aos usuários, tornando os serviços de urgência e emergência mais resolutivos e qualificados por meio de classificação de risco e protocolos clínicos de atendimentos e adequação da estrutura.

Descrição da Meta	Indicador para monitoramento e avaliação da meta	Meta 2022	Resultado do Quadrimestre	Meta Plano (2022-2025)	Unidade de medida
1. Integração de 100% dos equipamentos de saúde para composição de uma rede organizada com pactos e fluxos definidos com o objetivo de garantir o acolhimento e acesso por meio de intervenções coordenadas proporcionando a continuidade do atendimento ao usuário.	Integração dos equipamentos de saúde.	80	Apuração anual	100	Percentual

DIRETRIZ Nº 6 - AMPLIAÇÃO DA PARTICIPAÇÃO SOCIAL COM VISTAS AO APRIMORAMENTO DO SUS E A CONSOLIDAÇÃO DAS POLÍTICAS DE PROMOÇÃO DE EQUIDADE EM SAÚDE.

Objetivo Nº 6.1 - Fortalecimento da participação social na gestão do SUS.

Descrição da Meta	Indicador para monitoramento e avaliação da meta	Meta 2022	Resultado do Quadrimestre	Meta Plano (2022-2025)	Unidade de medida
1. Promover e subsidiar 100% das reuniões do conselho municipal de saúde.	Promover e subsidiar reuniões do conselho municipal de saúde.	80	0 Apuração anual	100	Percentual

DIRETRIZ Nº 7 - ESTIMULAR A COMUNICAÇÃO ENTRE GESTORES, TRABALHADORES E USUÁRIOS PARA CONSTRUIR PROCESSOS COLETIVOS DE ENFRENTAMENTO DE RELAÇÕES DE PODER, TRABALHO E AFETO QUE MUITAS VEZES PRODUZEM ATITUDES E PRÁTICAS DESUMANIZADORAS QUE INIBEM A AUTONOMIA E A CORRESPONSABILIDADE DOS PROFISSIONAIS DE SAÚDE EM SEU TRABALHO E DOS USUÁRIOS NO CUIDADO DE SI.

Objetivo Nº 7.1 - Aprimorar a compreensão de trabalhadores, usuários e gestores na produção e gestão do cuidado e dos processos de trabalho com vistas aos princípios e diretrizes da humanização na saúde.

Descrição da Meta	Indicador para monitoramento e avaliação da meta	Meta 2022	Resultado do Quadrimestre	Meta Plano (2022-2025)	Unidade de medida
1. Sensibilizar 100% dos trabalhadores em saúde para uma escuta qualificada oferecida às necessidades do usuário, garantindo o acesso oportuno desses usuários a tecnologias adequadas às suas necessidades.	Sensibilizar trabalhadores em saúde para uma escuta qualificada.	100	Apuração anual	100	Percentual

8 – INDICADORES DE PACTUAÇÃO

N N	Indicador	Meta ano 2021	Resultado TQ /21	% alcançada	Unidade de Medida
111	Mortalidade prematura (de 30 a 69 anos) pelo conjunto das 4 principais DCNT (doenças do aparelho circulatório, câncer, diabetes e doenças respiratórias crônicas)	38	Apuração anual	Apuração anual	Número
2	Proporção de óbitos de mulheres em idade fértil (10 a 49 anos) investigados.	100	Apuração anual	Apuração anual	Percentual
3	Proporção de registro de óbitos com causa básica definida (óbitos de residentes)	98	Apuração anual	Apuração anual	Percentual
4	Proporção de vacinas selecionadas do Calendário Nacional de Vacinação para crianças menores de dois anos de idade - Pentavalente 3ª dose, Pneumocócica 10-valente 2ª dose, Poliomielite 3ª dose e Tríplice viral 1ª dose - com coberturavacinal preconizada	75	Apuração Anual	Apuração anual	Percentual
5	Proporção de casos de doenças de notificação compulsória imediata (DNCI) encerrados em até 60 dias após notificação	80	Apuração Anual	100,00	Percentual
6	Proporção de cura dos casos novos de hanseníase diagnosticados nos anos das coortes	90	Apuração Anual	100,00	Percentual
8	Número de casos novos de sífilis congênita em menores de um ano de idade	0	Apuração Anual	87,21	Número
9	Número de casos novos de aids em menores de 5 anos.	0	Apuração Anual	100,00	Número
10	Proporção de análises realizadas em amostras de água para consumo humano quanto aos parâmetros coliformes totais, cloro residual livre e turbidez	60	Apuração Anual	97,50	Percentual
11	Razão de exames citopatológicos do colo do útero em mulheres de 25 a 64 anos na população residente de determinado local e a população da mesma faixa etária	0,10	Apuração Anual	Apuração anual	Razão
12	Razão de exames de mamografia de rastreamento realizados em mulheres de 50 a 69 anos na população residente de determinado local e população da mesma faixa etária.	40	Apuração Anual	Apuração anual	Razão
13	Proporção de parto normal no Sistema Único de Saúde e na Saúde Suplementar	18,50	Apuração Anual	100,00	Percentual
14	Proporção de gravidez na adolescência entre as faixas etárias 10 a 19 anos	3	Apuração Anual	100	Percentual
15	Taxa de mortalidade infantil	0	0	Apuração anual	Número
16	Número de óbitos maternos em determinado período e local de residência	100	100	Apuração anual	Número
17	Cobertura populacional estimada pelas equipes de Atenção Básica	80	80	100,00	Percentual
18	Cobertura de acompanhamento das condicionalidades de Saúde do Programa Bolsa Família (PBF)	60	30	50%	Percentual
19	Cobertura populacional estimada de saúde bucal na atenção básica	42,31	xx	100,00	Percentual
	Ações de matriciamento sistemático realizadas por Centro de Atenção Psicossocial (CAPS) com equipes de Atenção Básica	1	0	Apuração anual	Percentual
	Número de ciclos que atingiram mínimo de 80% de cobertura de imóveis visitados para controle vetorial da dengue	4	5	50,00	Número
	Proporção de preenchimento do campo ocupação nas notificações de agravos relacionados ao trabalho.	100	100	100,00	Percentual

9 - EXECUÇÃO ORÇAMENTÁRIA E FINANCEIRA

NOTA EXPLICATIVA

PRESTAÇÃO DE CONTAS 1º QUADRIMESTRE 2022

O Fundo Municipal de Saúde não tem receita própria, é mantido com recursos oriundos da retenção de 15% de impostos federais, estaduais e municipais previstos no Artigo 90 da Constituição Federal, de transferências financeiras do Fundo Nacional e Estadual de Saúde para manutenção dos programas específicos implantados no Município e de transferências de recursos de convênios firmados com o Governo Federal e Estadual. Na planilha abaixo visualizamos os valores recebidos pelo FMS no 2º Quadrimestre de 2022, assim como os pagamentos realizados nesse período.

SALDO EM 30/04/2022	R\$ 1.569.360,03
REMUNERAÇÃO DE DEPÓSITOS BANCÁRIOS - PRINCIPAL	79.373,58
TRANS.E REC. DO BLOCO DE MANUT. ATENÇÃO PRIMÁRIA P	3.481.124,96
TRANSF. REC. BLOCO DE MANUT. ATENÇÃO ESPECIALIZAD	279.403,83
TRANS. REC. BLOCO DE MANUT. - VIGILÂNCIA EM SAÚDE	152.261,68
TRANS. RECURSOS BLOCO MANUT. - ASSISTÊNCIA FARMACÊ	71.452,88
TRANSF. RECURSOS DO BLOCO MANUT. - GESTÃO DO SUS	4.190,76
TRANS. REC. DO BLOCO ESTRUTURAÇÃO - ATENÇÃO BASICA	319.726,00
TRANSF. DE RECURSOS DO SISTEMA ÚNICO DE SAÚDE -SUS	197.207,53
OUTRAS TRANSFERÊNCIAS DOS ESTADOS E DF PRINCIPAL	24.436,24
OUTRAS RESTITUIÇÕES - PRINCIPAL	176.891,73
TOTAL ORÇAMENTÁRIO	4.786.069,19
SALARIO FAMILIA	3.679,96
SALARIO MATERNIDADE	7.485,90
SALARIOS E ORDENADOS - ADIANTAMENTO	745.181,43
13º SALARIO - ADIANTAMENTO	2.171,31
PENSAO ALIMENTICIA	10.990,05
PLANO ECONOMIC	7.440,00
SINDISBARRA	5.856,26
SINDI-SAUDE	4.859,25
SINDI-ENFERMEIROS	33,12
SUL AMERICA SEGUROS	3.387,20
EMPRESTIMO SERVIDOR BANCO DO BRASIL	3.874,45
EMPRESTIMO SERVIDOR CEF	98.675,09
EMPRESTIMO SERVIDOR BANESTES	56.883,85
EMPRESTIMO SERVIDOR SICOOB	1.735,21
UTIL - AUXILIO FINANCEIRO	79,20
PREVICOB	111.288,74
INSS - ADMINISTRATIVO	25.918,70
INSS - CONTRIBUIÇÃO SOBRE SALÁRIOS E REMUNERAÇÕES	176.052,14
IRRF - SERVIDORES	103.500,33
TRANSFERENCIA FUNDO SAUDE - EC29	4.310.500,00
TRANSF DEDUÇÃO SAUDE FPM	1.753.886,52
TOTAL EXTRAORÇAMENTÁRIO	7.433.478,71

TOTAL GERAL	12.219.547,90
TOTAL GERAL COM SALDO REMANESCENTE	R\$ 13.788.907,93

DESPESAS COM AÇÕES EM SAÚDE

DESPESA SEGUNDO QUADRIMESTRE	QUADRIMESTRE
3.0.00.00.00 DESPESA CORRENTE	8.731.136,38
3.1.00.00.00 PESSOAL E ENCARGOS SOCIAIS	3.933.360,53
3.1.71.00.00 TRANSF A CONSORCIOS PUBLICOS CONTR RATEIO	18.829,23
3.1.71.70.00 RATEIO PELA PARTIC CONSORCIO PUBLICO	18829,23
3.1.90.00.00 APLICAÇÕES DIRETAS	3.807.027,98
3.1.90.04.00 CONTRATAÇÃO POR TEMPO DETERMINADO	1519.554,69
3.1.90.11.00 VENCIMENTOS E VANTAGENS FIXAS - PESSOAL CIVIL	1.701.947,90
3.1.90.13.00 OBRIGAÇÕES PATRONAIS	991.317,31
3.1.90.16.00 OUTRAS DESPESAS VARIÁVEIS - PESSOAL CIVIL	0,00
3.1.90.92.00 DESPESAS DE EXERCICIOS ANTERIORES	3.611,08
3.1.90.94.00 INDENIZAÇÕES E RESTITUIÇÕES TRABALHISTAS	49.899,57
3.1.90.96.00 RESSARCIMENTO DE DESP. DE PESSOAL REQUISITADO	22.381,55
3.1.91.13.00 OBRIGAÇÕES PATRONAIS - OP.INTRA-ORÇAMENTÁRIAS	126.332,55
3.1.91.92.00 DESPESAS EXERCICIOS ANTERIORES - OP. INTRAORÇAMENT	0,00
3.3.00.00.00 OUTRAS DESPESAS CORRENTES	8.294.601,52
3.3.50.43.00 Subvenções Sociais	131.120,00
3.3.71.70.00 RATEIO PELA PARTIC CONSORCIO PUBLICO	61.087,60
3.3.90.00.00 APLICAÇÕES DIRETAS	3.191.055,71
3.3.90.08.00 OUTROS BENEFICIOS ASSISTENCIAIS	11.295,52
3.3.90.14.00 DIARIAS - PESSOAL CIVIL	24.940,00
3.3.90.18.00 AUXILIO FINANCEIRO A ESTUDANTES	185.000,00
3.3.90.30.00 MATERIAL DE CONSUMO	831.744,38
3.3.90.32.00 MATERIAL, BEM OU SERVIÇO P/DISTRIB.GRATUITA	0,00
3.3.90.33.00 PASSAGENS E DESPESAS COM LOCOMOÇÃO	0,00
3.3.90.36.00 OUTROS SERV TERCEIROS - PESSOA FÍSICA	16.816,08
3.3.90.39.00 OUTROS SERV TERCEIROS PESSOA JURÍDICA	1.501.487,28
3.3.90.46.00 AUXILIO ALIMENTAÇÃO	334.615,29
3.3.90.47.00 OBRIGAÇÕES TRIBUTÁRIAS E CONTRIBUTIVAS	14.276,91
3.3.90.48.00 OUTROS AUXILIOS FINANCEIROS PESSOA FISICA	20.666,66
3.3.90.49.00 AUXILIO TRANSPORTE	0,00
3.3.90.93.00 INDENIZAÇÕES E RESTITUIÇÕES	250.213,59
3.3.91.97.00 Aporte p/cobertura Deficit Atuarial do RPPS	240.173,59
3.3.93.39.00 OUTROS SERV DE TERCEIROS – PESSOA JURÍDICA – CONSÓ	1.174.338,95
4.4.00.00.00 INVESTIMENTOS	446.685,93
4.4.71.70.00 RATEIO PELA PARTIC CONSORCIO PUBLICO	1.766,86
4.4.90.00.00 APLICAÇÕES DIRETAS	444.919,07
4.4.90.30.00 MATERIAL DE CONSUMO	0,00
4.4.90.51.00 OBRAS E INSTALAÇÕES	192.741,25

4.4.90.52.00	EQUIPAMENTO E MATERIAL PERMANENTE	252.177,82
4.4.90.61.00	AQUISIÇÃO DE IMÓVEIS	0,00
	PAGO NO QUADRIMESTRE	9.453.081,48
	PAGO NO ANO DE 2022	18.368.689,64

Fonte: Sistema de Contabilidade SMARAPD

10 - AUDITORIAS

Durante o segundo quadrimestre de 2022, o município de Conceição da Barra não recebeu nenhum tipo de auditoria, de nenhum órgão de controle. O município não possui um componente municipal de auditoria, sendo assim, também não realizou neste período.

O município tem um setor geral de controladoria municipal, ao qual o gestor de saúde envia os processos advindos do MP e Tribunal de Contas para análise e respostas.

Foi criada um Grupo de Planejamento Orçamentário do Fundo Municipal de Saúde, para melhor execução e planejamento das despesas de saúde.

11 - ANÁLISE E CONSIDERAÇÕES

Neste segundo quadrimestre evidencia-se que mais de 80%(oitenta por cento) do orçamento do Fundo Municipal de Saúde, já foi empenhado com despesas de folha de pagamento e demais despesas contínuas, tais como manutenção de frota, combustíveis e lubrificantes, alimentação e etc.

Importante ressaltar que o controle orçamentário e financeiro do Fundo Municipal de Saúde, é de responsabilidade do Gestor da pasta da Saúde, porém até deste momento apesar da descentralização no orçamento, sendo o FMS uma Unidade Gestora, a centralidade física continua, pois o inteiro comando do FMS é submetido ao controle da contabilidade central do município.